




Municipio de Jalcomulco, Ver.
Estado Analítico de Ingresos
del 1 de enero al 30 de noviembre de 2018

Rubro de Ingresos	Ingreso					Diferencia (6 = 5 - 1)
	Estimado	Ampliaciones y Reducciones	Modificado	Devengado	Recaudado	
	(1)	(2)	(3 = 1 + 2)	(4)	(5)	
Impuestos	\$32,799.01	\$926.58	\$33,725.59	\$27,408.91	\$27,408.91	\$-5,390.10
Cuotas y aportaciones de seguridad social	-	-	-	-	-	-
Contribuciones de Mejoras	-	-	-	-	-	-
Derechos	\$154,521.87	\$51,083.37	\$205,605.24	\$188,915.78	\$188,915.78	\$34,393.91
Productos	-	\$13,158.51	\$13,158.51	\$13,156.51	\$13,156.51	\$13,156.51
Aprovechamientos	\$9,750.00	\$319,113.60	\$328,863.60	\$327,078.10	\$327,078.10	\$317,328.10
Ingresos por Venta de Bienes y Servicios	-	-	-	-	-	-
Participaciones y Aportaciones	\$20,089,158.00	\$6,124,233.48	\$26,213,391.48	\$24,570,599.88	\$24,570,599.88	\$4,481,441.88
Transferencias, Asignaciones, Subsidios y Otras Ayudas	-	\$300,000.00	\$300,000.00	\$300,000.00	\$300,000.00	\$300,000.00
Ingresos Derivados de financiamiento	-	-	-	-	-	-
Total	\$20,286,228.88	\$6,808,515.54	\$27,094,744.42	\$25,427,159.18	\$25,427,159.18	
				Ingresos excedentes		\$5,140,930.30

Estado Analítico de Ingresos Por Fuente de Financiamiento	Ingreso					Diferencia (6 = 5 - 1)
	Estimado	Ampliaciones y Reducciones	Modificado	Devengado	Recaudado	
	(1)	(2)	(3 = 1 + 2)	(4)	(5)	
Ingresos de Gobierno	\$20,286,228.88	\$6,808,515.54	\$27,094,744.42	\$25,427,159.18	\$25,427,159.18	\$5,140,930.30
Impuestos	\$32,799.01	\$926.58	\$33,725.59	\$27,408.91	\$27,408.91	\$-5,390.10
Contribuciones de mejoras	-	-	-	-	-	-
Derechos	\$154,521.87	\$51,083.37	\$205,605.24	\$188,915.78	\$188,915.78	\$34,393.91
Productos	-	\$13,158.51	\$13,158.51	\$13,156.51	\$13,156.51	\$13,156.51
Aprovechamientos	\$9,750.00	\$319,113.60	\$328,863.60	\$327,078.10	\$327,078.10	\$317,328.10
Participaciones y aportaciones	\$20,089,158.00	\$6,124,233.48	\$26,213,391.48	\$24,570,599.88	\$24,570,599.88	\$4,481,441.88
Transferencias, asignaciones, subsidios y otras ayudas	-	\$300,000.00	\$300,000.00	\$300,000.00	\$300,000.00	\$300,000.00
Ingresos de Organismos y Empresas	-	-	-	-	-	-
Cuotas y aportaciones de seguridad social	-	-	-	-	-	-
Ingresos por venta de bienes y servicios	-	-	-	-	-	-
Transferencias, Asignaciones, Subsidios y Otras Ayudas	-	-	-	-	-	-
Ingresos derivados de financiamiento	-	-	-	-	-	-
Títulos y valores de la deuda pública interna a largo plazo	-	-	-	-	-	-
Préstamos de la deuda pública interna por pagar	-	-	-	-	-	-
Arrendamiento financiero por pagar a largo plazo	-	-	-	-	-	-
Total	\$20,286,228.88	\$6,808,515.54	\$27,094,744.42	\$25,427,159.18	\$25,427,159.18	
				Ingresos excedentes		\$5,140,930.30





ESTADOS UNIDOS MEXICANOS

 José Alfredo Portilla Vasquez
 C. José Alfredo Portilla Vasquez
 Presidente Municipal
 AYUNTAMIENTO CONSTITUCIONAL
 DE JALCOMULCO, VER.
 2018 - 2021
 PRESIDENCIA

COMISION DE HACIENDA

ESTADOS UNIDOS MEXICANOS

 Jaime Tepetlán Hernández
 C. Jaime Tepetlán Hernández
 Tesorero Municipal
 AYUNTAMIENTO CONSTITUCIONAL
 DE JALCOMULCO, VER.
 2018 - 2021
 REGIDORIA

ESTADOS UNIDOS MEXICANOS

 C. Yuriana Gonzalez Rico
 Sindica
 AYUNTAMIENTO CONSTITUCIONAL
 DE JALCOMULCO, VER.
 2018 - 2021

ESTADOS UNIDOS MEXICANOS

 Aurelia Rodriguez Perea
 Aurelia Rodriguez Perea
 Regidora Unica
 AYUNTAMIENTO CONSTITUCIONAL
 DE JALCOMULCO, VER.
 2018 - 2021
 REGIDORIA