

**Municipio de Jalcomulco, Ver.**Estado de Flujos de Efectivo  
Del 1 de enero al 31 de julio de 2017

Concepto	2017	2016	Concepto	2017	2016
<b>Flujos de Efectivo de las Actividades de Operación</b>			<b>Flujos de Efectivo de las Actividades de Inversión</b>		
<b>Origen</b>			<b>Origen</b>		
Impuestos	\$12,782,755.88		Bienes inmuebles, infraestructura y construcciones en proceso	\$118,429.18	\$0.00
Cuotas y aportaciones de seguridad social	\$19,482.05		Bienes muebles	\$109,829.18	
Contribuciones de mejoras	\$0.00		Otros Orígenes de Inversión	\$8,600.00	
Derechos	\$157,588.46		<b>Aplicación</b>	<b>\$3,265,002.80</b>	
Productos de tipo corriente	\$106,799.77		Bienes inmuebles, infraestructura y construcciones en proceso	\$2,891,619.89	
Aprovechamientos de tipo corriente	\$33,252.83		Bienes muebles	\$0.00	
Ingresos por venta de bienes y servicios	\$551,360.01		Otras Aplicaciones de Inversión	\$373,382.91	
Ingresos no comprendidos en las fracciones de la ley de ingresos causados en ejercicios fiscales anteriores pendientes de liquidación o pago	\$0.00		<b>Flujos Netos de Efectivo por Actividades de Inversión</b>	<b>-\$3,146,573.62</b>	
Participaciones y aportaciones	\$5,086.32		<b>Flujo de Efectivo de las Actividades de Financiamiento</b>		
Transferencias, asignaciones, subsidios y otras ayudas	\$11,909,186.44		<b>Origen</b>		
Ingresos financieros	\$0.00		Endeudamiento Neto	\$58,551.36	
Incremento por variación de inventarios	\$0.00		Interno	\$56,419.49	
Disminución del exceso de estimaciones por pérdida o deterioro u obsolescencia	\$0.00		Externo	\$0.00	
Disminución del exceso de provisiones	\$0.00		Otros Orígenes de Financiamiento	\$2,131.87	
Otros ingresos y beneficios varios	\$0.00		<b>Aplicación</b>	<b>\$240,095.31</b>	
<b>Aplicación</b>	<b>\$6,960,854.55</b>		Servicios de la Deuda	\$0.00	
Servicios personales	\$4,241,765.67		Interno	\$0.00	
Materiales y suministros	\$811,093.26		Externo	\$0.00	
Servicios generales	\$1,222,503.01		Otras Aplicaciones de Financiamiento	\$240,095.31	
Transferencias internas y asignaciones al sector público	\$0.00		<b>Flujos Netos de Efectivo por Actividades de Financiamiento</b>	<b>-\$181,543.95</b>	
Transferencias al resto del sector público	\$0.00				
Subsidios y subvenciones	\$0.00				
Ayudas sociales	\$550,032.50				
Pensiones y jubilaciones	\$0.00				
Transferencias a fideicomisos, mandatos y contratos análogos	\$0.00				
Transferencias a la seguridad social	\$0.00				
Donativos	\$0.00				
Transferencias al exterior	\$0.00				



# Municipio de Jalcomulco, Ver.

Estado de Flujos de Efectivo  
Del 1 de enero al 31 de julio de 2017


Concepto	2017	2016	2017	2016
Participaciones				
Aportaciones	\$0.00			
Convenios	\$0.00			
Intereses de la deuda pública	\$72,512.15			
Comisiones de la deuda pública	\$0.00			
Gastos de la deuda pública	\$6,528.47			
Costo por coberturas	\$0.00			
Apoyos financieros	\$0.00			
Estimaciones, depreciaciones, deterioros, obsolescencia y amortizaciones	\$0.00			
Provisiones	\$0.00			
Disminución de inventarios	\$0.00			
Aumento por insuficiencia de estimaciones por pérdida o deterioro u obsolescencia	\$0.00			
Aumento por insuficiencia de provisiones	\$0.00			
Otros gastos	\$56,419.49			
Inversión pública no capitalizable	\$0.00			
<b>Flujos Netos de Efectivo por Actividades de Operación</b>	<b>\$5,821,901.33</b>			
Bajo protesta de decir verdad declaramos que los Estados Financieros y sus Notas son razonablemente correctos y responsabilidad del emisor				





 **DR. GILBERTO RUIZ CHIVIS**  
PRESIDENTE MUNICIPAL

 **Alfonso Salazar**  
**C. ALFONSO SALAZAR LIZARDI**  
SINDICO

 **TESORERIA MUNICIPAL**  
H. AYUNTAMIENTO  
CONSTITUCIONAL  
JALCOMULCO, VER.  
2014 2017

 **Irma Cuetero S.**  
**C. IRMA CUETERO SANCHEZ**  
TESORERA MUNICIPAL

 **Dar Ochoaño Vainm**  
**C. YASMIN DIAZ COLORADO**  
REGIDORA ÚNICA

 **SINDICATURA**  
H. AYUNTAMIENTO  
CONSTITUCIONAL  
JALCOMULCO, VER.  
2014 2017

 **REGIDURIA ÚNICA**  
H. AYUNTAMIENTO  
CONSTITUCIONAL  
JALCOMULCO, VER.  
2014 2017